



Podręcznik użytkownika Systemu Monitorowania Kształcenia Pracowników Medycznych (SMK)

Wnioskowanie o zwiększenie/ zmniejszenie liczby miejsc akredytowanych

Rola:

- Kierownik
- Użytkownik placówki

Centrum e-Zdrowia | Warszawa 06.02.2023



Spis treści

1.	LOGOWANIE DO SMK	3
2.	WNISKOWANIE O ZWIĘKSZENIE/ZMNIEJSZENIE LICZBY MIEJSC AKREDYTOWANYCH	4
2.1.	UTWORZENIE WNIOSKU O ZWIĘKSZENIE LICZBY MIEJSC AKREDYTOWANYCH	6
2.2.	UTWORZENIE WNIOSKU O ZMNIEJSZENIE LICZBY MIEJSC AKREDYTOWANYCH	10
2.3.	PODPISANIE I WYSŁANIE WNIOSKU PRZEZ KIEROWNIKA PLACÓWKI SZKOLENIOWEJ	11
3.	POMOC TECHNICZNA	16

1. Logowanie do SMK

W celu uruchomienia aplikacji SMK otwórz przeglądarkę internetową i wpisz adres strony:

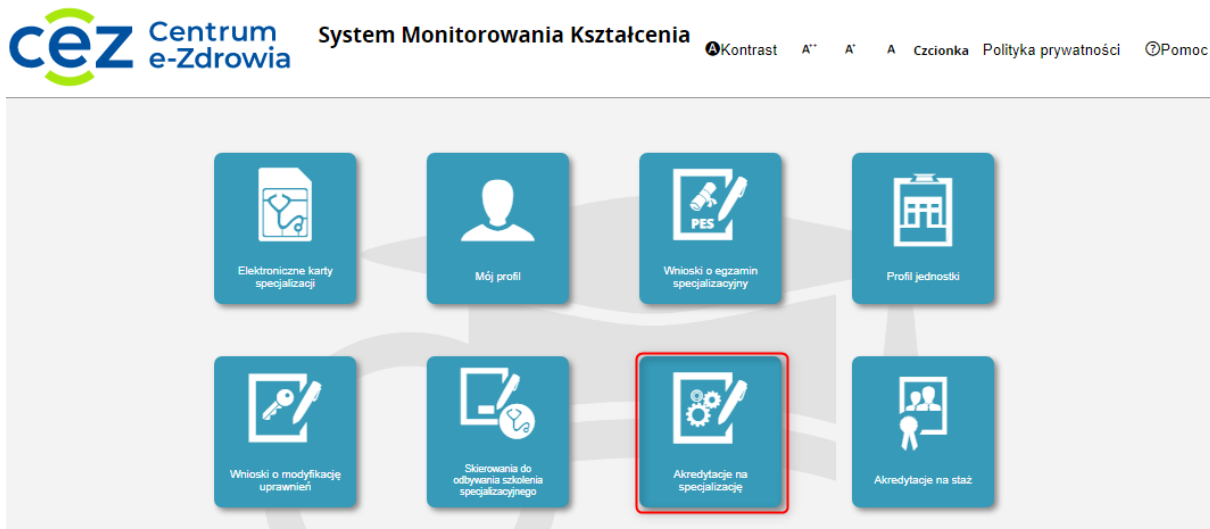
<https://smk2.ezdrowie.gov.pl/>

Na wyświetlonej stronie użyj opcji **Zaloguj się**. W przypadku potrzeby założenia konta użyj opcji **Zarejestruj się**.

Specyfikacja wymagań technicznych dla urządzenia użytkownika korzystającego z SMK oraz szczegóły dostępu do systemu zamieszczone są w instrukcji **Dostęp do systemu i wnioskowanie o rolę**

2. Wnioskowanie o zwiększenie/zmniejszenie liczby miejsc akredytowanych

W celu utworzenia wniosku o zwiększenie / zmniejszenie liczby miejsc akredytowanych, należy użyć kafelka **'Akredytacje na specjalizację'** w menu głównym.



Rysunek 1 Kafelki Akredytacje na specjalizację

W kolejnym kroku należy wyszukać akredytację w statusie **'Aktywna'**, a następnie użyć akcji **'Działania'**.

Akredytacje na specjalizacje

Grupa zawodowa	Nazwa placówki	Nazwa jednostki nadrzędnej	Adres	Województwo	Przynalczność	Dziedzina medycyny	Liczba miejsc akredytowanych	Liczba miejsc zajętych	Liczba miejsc wolnych	Data wygaśnięcia	Status	Nowy program	Akcje
lekarze				Mazowieckie	Województwo	Epidemiologia	20	13	7	2022-04-30	Aktywna	NIE	
lekarze				Mazowieckie	Województwo	Zdrowie publiczne	9	6	3	2022-04-30	Aktywna	TAK	

Przełącz

Działania

<< < 1 2 3 > >> na Stronie: 10 20 40

Rysunek 2 Akredytacja w statusie Aktywna i akcja Działania

W efekcie system wyświetli podstawowe dane dotyczące akredytacji wraz z sekcją **'Dostępne działania'**.

Akredytacja na specjalizację

Grupa zawodowa
lekarze

Dziedzina medycyny
Anestezjologia i intensywne terapie

Nowy program
TAK

Dane jednostki nadrzędnej/podmiotu/firmy

Nazwa jednostki nadrzędnej

Województwo
Śląskie

Miejscowość

Ulica

Kod pocztowy

Nr domu

Nr lokalu

Telefon

Adres email

Regon

NIP

Komórki organizacyjne

Dane jednostki podrzędnej: komórka/wydział/przedsiębiorstwo, w której będzie prowadzone szkolenie specjalizacyjne

Nazwa komórki/wydziału/przedsiębiorstwa

Województwo
Śląskie

Miejscowość

Ulica

Kod pocztowy

Nr domu

Nr lokalu

Telefon

Adres email

Liczba miejsc

Liczba miejsc akredytowanych
9

Liczba miejsc zajętych
8

Liczba miejsc zarezerwowanych
0

Dostępne działania

Wniosek o zwiększenie liczby miejsc

Wniosek o zmniejszenie liczby miejsc

Wniosek o zmianę danych jednostki

Zmiana formy prawnej

Reakredytacja

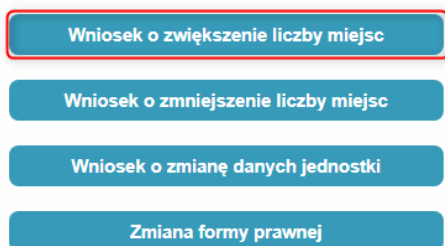
Rysunek 3 Podstawowe dane dotyczące akredytacji na specjalizację

2.1. Utworzenie wniosku o zwiększenie liczby miejsc akredytowanych

Uwaga: Utworzenie wniosku o zwiększenie liczby miejsc akredytowanych możliwe jest tylko dla akredytacji na nowy program.

W celu złożenia wniosku o zwiększenie liczby miejsc akredytowanych, należy wybrać działanie **‘Wniosek o zwiększenie liczby miejsc’**.

Dostępne działania



Rysunek 4 Działanie Wniosek o zwiększenie liczby miejsc

Po użyciu akcji, w systemie zostanie utworzony szkic wniosku o zwiększenie liczby miejsc akredytowanych. Wniosek jest analogiczny do wniosku o akredytację na specjalizację.

W pierwszej części wniosku pola dostępne do edycji to **‘Komórki organizacyjne’**, **‘Wnioskowana łączna liczba miejsc specjalizacyjnych’** i **‘Liczba osób z tytułem specjalisty lub II stopniem specjalizacji w specjalności lekarskiej wymienionej we wniosku zatrudnionych przez komórkę organizacyjną na podstawie umowy o pracę lub na podstawie umowy cywilnoprawnej lub zatrudnionych na stanowisku służbowym’**. W polu **‘Wnioskowana łączna liczba miejsc specjalizacyjnych’** należy wprowadzić wartość, jakiej dotyczy wniosek. Pozostałe pola w sekcji **‘Informacje ogólne’** nie są dostępne do edycji.

Wniosek o akredytację na specjalizację

Informacje ogólne

Typ wniosku
Zwiększenie liczby miejsc

Grupa zawodowa, której dotyczy wniosek
lekarze

Wniosek o wpis na listę jednostek organizacyjnych prowadzących szkolenie specjalizacyjne w dziedzinie
Anestezjologia i intensywne terapie

Nowy program
NIE

Dane jednostki nadrzędnej

Nazwa jednostki nadrzędnej

Województwo
Śląskie

Miejscowość

Ulica

Kod pocztowy

Nr domu

Nr lokalu

Telefon

Adres e-mail

Regon

NIP

Komórki organizacyjne

Dane podmiotu

Nazwa podmiotu/komórki organizacyjnej, w której będzie prowadzone szkolenie specjalizacyjne

Województwo
Śląskie

Miejscowość

Ulica

Kod pocztowy

Nr domu

Nr lokalu

Telefon

Adres e-mail

Wnioskowana łączna liczba miejsc specjalizacyjnych
9

Posiadana liczba miejsc specjalizacyjnych
9

Kadra kształcąca komórki prowadzącej szkolenie specjalizacyjne
Liczba osób z tytułem specjalisty lub II stopniem specjalizacji w specjalności lekarskiej wymienionej we wniosku zatrudnionych przez komórkę organizacyjną na podstawie umowy o pracę lub na podstawie umowy cywilnoprawnej lub zatrudnionych na stanowisku służbowym
1

Rysunek 5 Pola możliwe do edycji w pierwszej części wniosku

Pozostała część formularza, czyli sekcje **‘Kierownicy specjalizacji’**, **‘Staże realizowane we własnej strukturze jednostki organizacyjnej’**, **‘Staże realizowane w strukturze podmiotów zewnętrznych’** i **‘Załączniki’** są uzupełniane analogicznie jak na wniosku o akredytację na specjalizację opisanego w instrukcji **Podręcznik użytkownika – wnioskowanie o akredytację do prowadzenia szkolenia specjalizacyjnego**.

Kierownicy specjalizacji

Dodaj

Dane kierownika specjalizacji

Usuń

Imię

Drugie imię

Nazwisko

Tytuł zawodowy

Tytuł lub stopień naukowy

Stopień wojskowy

Numer PWZ

Nazwa dziedziny specjalizacji i uzyskany stopień

☐ Oświadczam, iż program specjalizacji zawiera wyłącznie staż podstawowy.

Staż realizowane we własnej strukturze jednostki organizacyjnej

Wybierz staż

Nazwa jednostki/komórki organizacyjnej

Województwo

Miejscowość

Ulica

Kod pocztowy

Nr domu

Nr lokalu

Telefon

Adres email

Usuń

Rysunek 6 Sekcje Kierownicy specjalizacji i Staże realizowane we własnej strukturze jednostki organizacyjnej

Dodaj staż

Staż realizowane w strukturze podmiotów zewnętrznych

Wybierz staż

Uzupełnij danymi podmiotu z SMK

Uzupełnij danymi podmiotu z CWUD

Nazwa jednostki/komórki organizacyjnej

Województwo

Miejscowość

Ulica

Kod pocztowy

Nr domu

Nr lokalu

Telefon

Adres email

Usuń

Dodaj staż

☐ Czy komórka organizacyjna ma zawarte porozumienia z zewnętrznymi jednostkami organizacyjnymi wpisanymi na liście podmiotów prowadzących staż kierunkowy, których realizacji nie może zapewnić w ramach swojej struktury organizacyjnej?

Rysunek 7 Sekcja Staże realizowane w strukturze podmiotów zewnętrznych

Po uzupełnieniu wymaganych pól konieczne jest użycie akcji **'Zapisz'** u dołu ekranu.

8 z 16

Podręcznik użytkownika SMK – Wnioskowanie o zwiększenie/zmniejszenie liczby miejsc akredytowanych – kierownik i użytkownik placówki

Załączniki

ZALĄCZNIK NR 1 - Wariant 1 - specjalności lekarskie (oprócz chorób wewnętrznych)
Dodaj

ZALĄCZNIK NR 1 - Wariant 2 - specjalność choroby wewnętrzne
Dodaj

ZALĄCZNIK NR 1 - Wariant 3 - specjalności lekarsko-dentystyczne
Dodaj

ZALĄCZNIK NR 2 - Odzworowanie cyfrowe dokumentów potwierdzających zgodę na pełnienie funkcji kierownika specjalizacji
Dodaj

ZALĄCZNIK NR 3 - Porozumienia na staże kierunkowe (zgodnie z Art. 19f ust. 2 pkt. 10 Ustawy z dnia 5 grudnia 1996 r. o zawodach lekarza i lekarza dentysty jednostka ubiegająca się o prowadzenie szkolenia specjalizacyjnego obowiązana jest zawrzeć porozumienia z podmiotami zewnętrznymi w celu umożliwienia zrealizowania przez lekarzy staży kierunkowych określonych programem specjalizacji, których realizacji nie może zapewnić w ramach swojej struktury organizacyjnej)
Dodaj

ZALĄCZNIK NR 4 - Dodatkowe informacje
Dodaj

Zapisz
Wyjście
Usuń

Rysunek 8 Sekcja Załączniki i akcje dostępne u dołu ekranu

Tak utworzony i zapisany wniosek będzie widoczny na liście **‘Wnioski o akredytację na specjalizację’** w statusie **‘Szkic’** z typem wniosku **‘Zwiększenie liczby miejsc’**.

Wnioski o akredytację na specjalizację										
Grupa zawodowa	Odziedźna medycyny	Nazwa placówki	Nazwa jednostki nadrzędnej	Typ wniosku	Wnioskowana łączna liczba miejsc	Liczba miejsc przyznanych	Data ostatniego złożenia	Status	Nowy program	Akcje
lekarze	Anestezjologia i intensywna terapia			Nowy wpis (pierwszy)	9	9		Opublikowany	NIE	ⓘ
lekarze	Anestezjologia i intensywna terapia			Zmiana danych			2020-11-10	Odrzucony	NIE	ⓘ
lekarze	Anestezjologia i intensywna terapia			Zmiana danych			2020-11-10	Opublikowany	NIE	ⓘ
lekarze	Anestezjologia i intensywna terapia			Zmiana danych	9			Usunięty	NIE	ⓘ
lekarze	Anestezjologia i intensywna terapia			Zwiększenie liczby miejsc	9			Szkic	TAK	ⓘ

Rysunek 9 Typ wniosku Zwiększenie liczby miejsc i status Szkic

Użytkownik może usunąć wniosek przy użyciu akcji **‘Usuń’**. Taki wniosek będzie również widoczny na liście **‘Wnioski o akredytację na specjalizację’** i będzie posiadał status **‘Usunięty’**.

Wnioski o akredytację na specjalizację										
Grupa zawodowa	Dziedzina medycyny	Nazwa placówki	Nazwa jednostki nadzorczej	Typ wniosku	Wnioskowana łączna liczba miejsc	Liczba miejsc przyjmowanych	Data ostatniego złożenia	Status	Nowy program	Akcja
lekarze	Anestezjologia i intensywna terapia			Nowy wpis (pierwszy)	9	9		Opublikowany	NIE	⌚
lekarze	Anestezjologia i intensywna terapia			Zmiana danych			2020-11-10	Odrzucony	NIE	⌚
lekarze	Anestezjologia i intensywna terapia			Zmiana danych			2020-11-10	Opublikowany	NIE	⌚
lekarze	Anestezjologia i intensywna terapia			Zmiana danych	9			Usunięty	NIE	⌚
lekarze	Anestezjologia i intensywna terapia			Zwiększenie liczby miejsc	9			Szkiec	TAK	⌚

Rysunek 10 Status wniosku Usunięty

Uzupełniony wniosek użytkownik zobligowany jest podpisać oraz wysłać.

Uwaga: Tylko osoba w roli '**Kierownik placówki szkoleniowej**' ma uprawnienia w systemie do podpisania wniosku, a tym samym przesłania go do CMKP za pomocą systemu.

2.2. Utworzenie wniosku o zmniejszenie liczby miejsc akredytowanych

W celu utworzenia wniosku o zmniejszenie liczby miejsc akredytowanych należy wybrać działanie '**Wniosek o zmniejszenie liczby miejsc**'.

Dostępne działania

- Wniosek o zmniejszenie liczby miejsc
- Wniosek o zmianę danych jednostki
- Zmiana formy prawnej
- Reakredytacja

Rysunek 2 Działanie Wniosek o zmniejszenie liczby miejsc

Użycie akcji spowoduje utworzenie w systemie szkicu wniosku o zmniejszenie liczby miejsc akredytowanych. Wniosek jest analogiczny do wniosku o zwiększenie liczby miejsc akredytowanych opisanego w poprzednim **Rozdziale 2.1**.

Po uzupełnieniu wniosku i zapisaniu go za pomocą akcji '**Zapisz**', będzie widoczny na liście '**Wnioski o akredytację na specjalizację**' w statusie '**Szkiec**' i typie wniosku '**Wniosek o zmniejszenie liczby miejsc**'.

Wnioski o akredytację na specjalizację										
Grupa zawodowa	Dziedzina medycyny	Nazwa placówki	Nazwa jednostki nadrzędnej	Typ wniosku	Wnioskowana łączna liczba miejsc	Liczba miejsc przyznanych	Data ostatniego złożenia	Status	Nowy program	Akcje
lekarze	Dermatologia i wenerologia			Nowy wpis (pierwszy)	10	10		Opublikowany	NIE	⌵
lekarze	Dermatologia i wenerologia			Zwiększenie liczby miejsc	10		2020-11-10	Odrzucony	NIE	⌵
lekarze	Dermatologia i wenerologia			Zmiana danych			2020-11-12	Odrzucony	NIE	⌵
lekarze	Dermatologia i wenerologia			Zmiana danych			2020-11-16	Opublikowany	NIE	⌵
lekarze	Dermatologia i wenerologia			Zwiększenie liczby miejsc	10		2020-11-16	Odrzucony	NIE	⌵
lekarze	Dermatologia i wenerologia			Zwiększenie liczby miejsc	10	10	2020-11-17	Opublikowany	NIE	⌵
lekarze	Dermatologia i wenerologia			Zwiększenie liczby miejsc	14		2021-08-20	Archiwum - zwrócony do poprawy	NIE	⌵
lekarze	Dermatologia i wenerologia			Zwiększenie liczby miejsc	14	14	2021-08-25	Opublikowany	NIE	⌵
lekarze	Dermatologia i wenerologia			Reakredytacja	14			Usunięty	TAK	⌵
lekarze	Dermatologia i wenerologia			Zmniejszenie liczby miejsc	14		2021-08-25	Szkic	NIE	⌵

Rysunek 3 Typ wniosku Zmniejszenie liczby miejsc i status Szkic

Wypełniony wniosek użytkownik zobligowany jest podpisać oraz wysłać za pomocą systemu.

2.3. Podpisanie i wysłanie wniosku przez kierownika placówki szkoleniowej

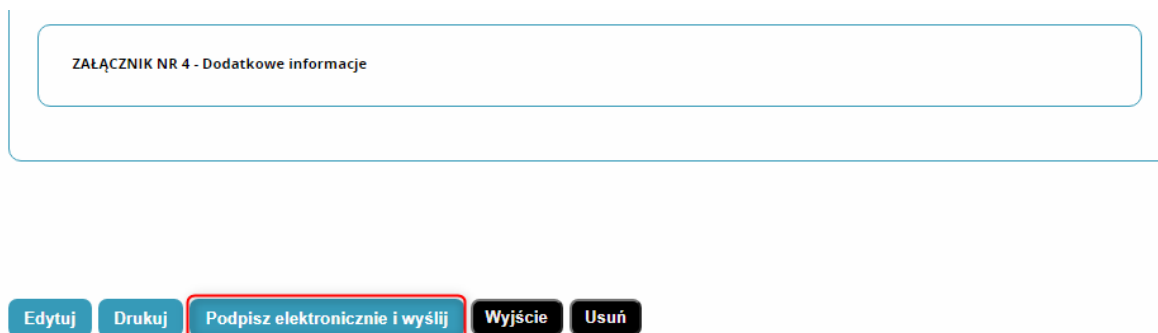
W celu podpisania i wysłania wniosku o zwiększenie / zmniejszenie liczby miejsc akredytowanych, należy użyć kafelka **'Akredytacje na specjalizację'** w menu głównym, a następnie wybrać kafelek **'Wnioski o akredytację na specjalizację'** znajdujący się po lewej stronie. W kolejnym kroku, należy wyszukać wniosek z typem wniosku **'Zwiększenie liczby miejsc'** lub **'Zmniejszenie liczby miejsc'** oraz w statusie **'Szkic'** i przejść do jego szczegółów używając akcji **'Szczegóły'**.

Wnioski o akredytację na specjalizację										
Grupa zawodowa	Dziedzina medycyny	Nazwa placówki	Nazwa jednostki nadrzędnej	Typ wniosku	Wnioskowana łączna liczba miejsc	Liczba miejsc przyznanych	Data ostatniego złożenia	Status	Nowy program	Akcje
lekarze	Dermatologia i wenerologia			Nowy wpis (pierwszy)	10	10		Opublikowany	NIE	⌵
lekarze	Dermatologia i wenerologia			Zwiększenie liczby miejsc	10		2020-11-10	Odrzucony	NIE	⌵
lekarze	Dermatologia i wenerologia			Zmiana danych			2020-11-12	Odrzucony	NIE	⌵
lekarze	Dermatologia i wenerologia			Zmiana danych			2020-11-16	Opublikowany	NIE	⌵
lekarze	Dermatologia i wenerologia			Zwiększenie liczby miejsc	10		2020-11-16	Odrzucony	NIE	⌵
lekarze	Dermatologia i wenerologia			Zwiększenie liczby miejsc	10	10	2020-11-17	Opublikowany	NIE	⌵
lekarze	Dermatologia i wenerologia			Zwiększenie liczby miejsc	14		2021-08-20	Archiwum - zwrócony do poprawy	NIE	⌵
lekarze	Dermatologia i wenerologia			Zwiększenie liczby miejsc	14	14	2021-08-25	Opublikowany	NIE	⌵
lekarze	Dermatologia i wenerologia			Reakredytacja	14			Usunięty	TAK	⌵
lekarze	Dermatologia i wenerologia			Zmniejszenie liczby miejsc	14		2021-08-25	Szkic	NIE	⌵

Szczegóły Edycja

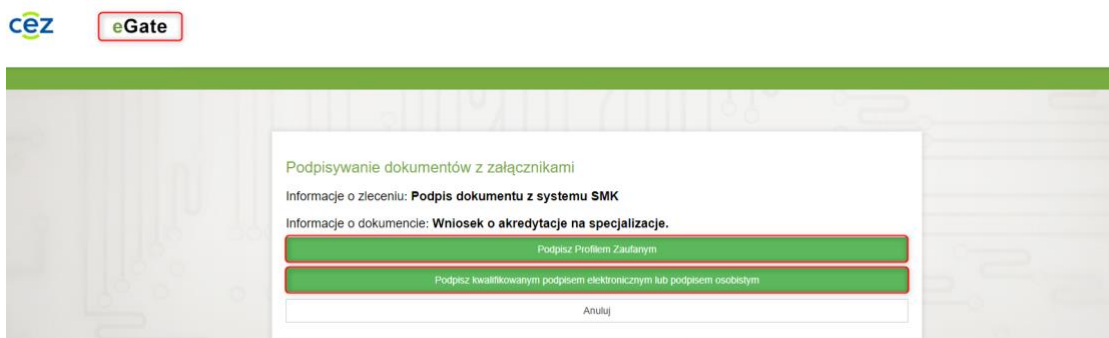
Rysunek 4 Wnioski o akredytację - akcja Szczegóły

W efekcie system wyświetli podgląd wniosku bez możliwości jego edycji. Użytkownikowi w roli **‘Kierownik placówki szkoleniowej’** zostaną udostępnione akcje u dołu ekranu. Podpis i wysyłka możliwe są poprzez użycie akcji **‘Podpisz elektronicznie i wyślij’**.



Rysunek 5 Akcje dostępne na wniosku dla Kierownika placówki szkoleniowej

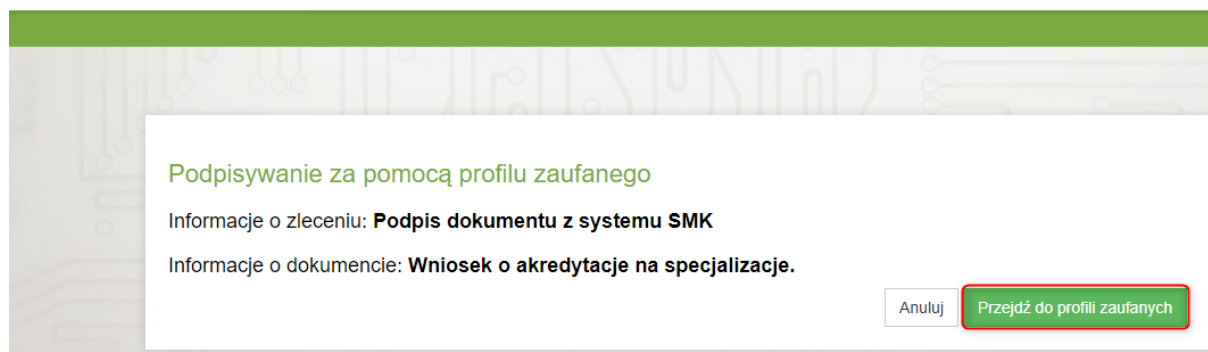
Użytkownik zostanie przekierowany do systemu **eGate** celem podpisania **‘Wniosku o akredytację na specjalizację’**.



Rysunek 6 Podpis wniosku o akredytację w systemie eGate

Podpis wniosku możliwy jest za pośrednictwem **Profilu Zaufanego** oraz **Kwalifikowanego podpisu elektronicznego** lub **Podpisu osobistego**.

Po użyciu akcji **‘Podpisz Profilem Zaufanym’** system wyświetli ekran potwierdzający przejście do profili zaufanych, gdzie należy użyć akcji **‘Przejdź do profili zaufanych’**. Akcja **‘Anuluj’** przerywa podpis dokumentu.



Rysunek 7 Akcja Przejdź do profilu zaufanych

W następnym kroku należy zalogować się uzupełniając pola '**Nazwa użytkownika lub adres e-mail**' oraz '**Hasło**' i użyć akcji '**Zaloguj się**'. Alternatywny sposób to zalogowanie przy pomocy banku lub innego dostawcy dostępny po prawej stronie ekranu.

Login

Profil Zaufany

Zaloguj się za pomocą nazwy użytkownika lub adresu e-mail

Nazwa użytkownika lub adres e-mail

Wpisz nazwę użytkownika lub adres e-mail

Nie pamiętam nazwy użytkownika

Hasło

Wpisz hasło

Nie pamiętam hasła

ZALOGUJ SIĘ

Zaloguj się przy pomocy banku lub innego dostawcy

Bank Polski

inteligo

Santander

Bank Pekao

mBank

ING

envelo

Interium

WALITY

e-dowód

Polish eID

Certyfikat kwalifikowany

Nie masz Profilu Zaufanego?

Twój bank lub dostawca nie udostępnia logowania?

ZALÓŻ PROFIL

Rysunek 8 Logowanie do Profilu Zaufanego

Po zalogowaniu zostaną wyświetlone dane użytkownika w Profilu Zaufanym. Podpis jest możliwy poprzez użycie '**Podpisz podpisem zaufanym**'.

Konto prywatne

PROFIL ZAUFANY

AKTUALNOŚCI

POMOC

KONTAKT

Podpisywanie dokumentu

Anuluj

Podpisz podpisem zaufanym

Podpisz podpisem kwalifikowanym »

Informacje o profilu zaufanym

Pierwsze imię

Drugie imię

Nazwisko

PESEL

Nazwa użytkownika

Data utworzenia 29-12-2017 11:53

Data wygaśnięcia 30-12-2030 00:00

Informacje dodatkowe

Podpis dokumentu z systemu SMK

Dane dokumentu 1

Informacje dodatkowe

Wniosek o akredytację na specjalizację.

Podgląd dokumentu

Nie udało się zwizualizować zawartości dokumentu. Aby się z nią zapoznać, możesz pobrać dokument, korzystając z przycisku poniżej.

Pobierz dokument (xml)

Anuluj

Podpisz podpisem zaufanym

Podpisz podpisem kwalifikowanym »

Rysunek 18 Podpis podpisem zaufanym

W następnym kroku należy wpisać 8-cyfrowy kod otrzymany smsem i użyć akcji **'Potwierdź'**.

Potwierdź podpisanie dokumentu

X

Wpisz poniżej kod autoryzacyjny, który wysłaliśmy na twój telefon

Kod autoryzacyjny nr 1 z dnia 14.03.2021:

78373637

Anuluj

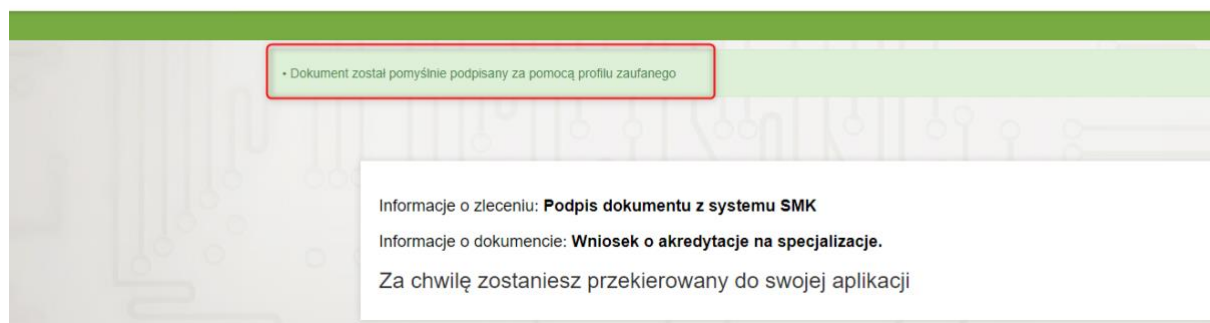
POTWIERDŹ

Rysunek 99 Potwierdzenie podpisania dokumentu

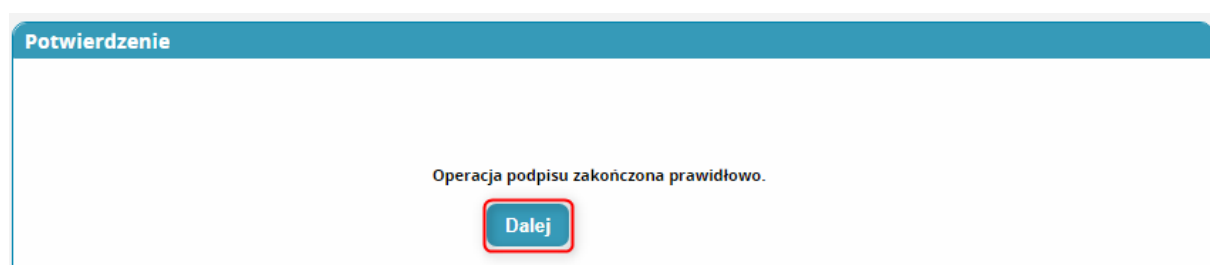
Po poprawnym podpisie system wyświetli potwierdzenie podpisania dokumentu, a następnie użytkownik zostanie przekierowany do systemu **eGate** i kolejno do **SMK**.



eGate



Rysunek 10 Informacja o pomyślnie podpisanym dokumencie w systemie eGate



Rysunek 11 Potwierdzenie podpisu dokumentu w SMK

Jeśli wniosek został podpisany, zostanie automatycznie wysłany do CMKP i zmieni się jego status na **'Zgłoszony do CMKP'**.

Wnioski o akredytację na specjalizację										
Grupa zawodowa	Specjalizacja	Nazwa placówki	Nazwa jednostki nadrzędnej	Typ wniosku	Wnioskowana łączna liczba miejsc	Liczba miejsc przyznaných	Data ostatniego złożenia	Status	Nowy program	Akcje
lekarze	Choroby wewnętrzne			Nowy wpis (pierwszy)	9	9		Opublikowany	NIE	🔄
lekarze	Choroby wewnętrzne			Zwiększenie liczby miejsc	5		2020-11-10	Zgłoszony do CMKP	TAK	🔄

Rysunek 12 Status wniosku Zgłoszony do CMKP

3. Pomoc techniczna

Masz pytania? Przejdź do strony <https://ezdrowie.gov.pl/portal/home/systemy-it/system-monitorowania-ksztalcenia>. Na stronie podany jest numer telefonu oraz e-mail wskazany do pomocy technicznej w zakresie SMK.